



## Estadísticas de Colegiados y Oficinas de Farmacia 2008

Las Estadísticas de Colegiados y Oficinas de Farmacia que elabora anualmente el Consejo General de Colegios Oficiales de Farmacéuticos a partir de la información suministrada por los Colegios tienen como finalidad:

- Conocer el número total de colegiados, distinguiendo por género (hombre-mujer) y por edad.
- Conocer las distintas modalidades de ejercicio profesional de los farmacéuticos colegiados.
- Obtener información relacionada con la oficina de farmacia y la actividad que se desarrolla en la misma; número total de farmacias, aperturas y cierres de farmacias, traspasos, situación de los farmacéuticos en las farmacias, tanto en el aspecto de propiedad como en la modalidad de ejercicio profesional que desarrolla en las mismas, etc.
- Proporcionar al Instituto Nacional de Estadística la información que este organismo solicita anualmente al Consejo General para elaborar su informe "Estadística de Profesionales Sanitarios Colegiados". La información se recoge a través de un formulario web, que incluye una serie de controles de la información introducida a efectos de garantizar la calidad de la misma. El formulario, una vez cumplimentado por los Colegios, se envía automáticamente al Consejo General. El objeto de este informe es presentar los resultados obtenidos de la explotación de la información suministrada por los Colegios.

Los datos están referidos a 31 de diciembre de 2008, y de ellos se obtienen resultados nacionales, autonómicos y provinciales.

Los principales resultados de la explotación de la información relativa a COLEGIADOS son los siguientes:

- A 31 de diciembre de 2008 en España había 61.975 farmacéuticos colegiados, 675 colegiados más que en 2007.
- 38 provincias presentan un número superior de colegiados que en 2007.
- El 70,3% de los colegiados son mujeres, 43.566 en total.
- El 55,7% de los colegiados son mujeres de menos de 55 años.
- Es la segunda profesión sanitaria con mayor porcentaje de mujeres colegiadas después de los diplomados en Enfermería.
- En situación de doble colegiación, hay 307 colegiados distribuidos en 30 Colegios.
- Al finalizar 2008, en España había 725 colegiados nacidos en el extranjero, el 1,2% del total de colegiados, distribuidos en 40 provincias.
- El 83% de los colegiados se encuentra en activo.
- 42.371 colegiados ejercen en oficina de farmacia, el 68% del total de colegiados.
- Dermofarmacia, Alimentación y Ortopedia son las siguientes modalidades más ejercidas por los colegiados, con el 16%, 13% y 11%, respectivamente.
- 23.993 colegiados de los 42.371 que ejercen en oficina de farmacia (el 57%) son propietarios o copropietarios de la misma.

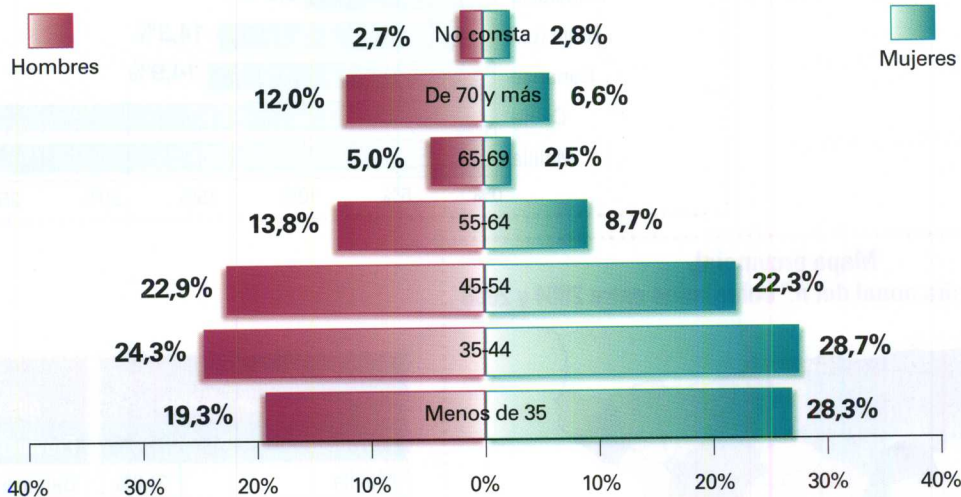
## Estructura por edad y sexo

De los 61.975 colegiados a 31 de diciembre de 2008, el 70,3% son mujeres

- Además el 55,7% de los colegiados son mujeres de menos de 55 años.
- El 75,5% de los colegiados tienen menos de 55 años, y un 8,2% tiene más de 70 años.
- El tramo de edad que presenta una mayor proporción de colegiados es el tramo de 35 a 44 años, con un 27,4% de los colegiados.


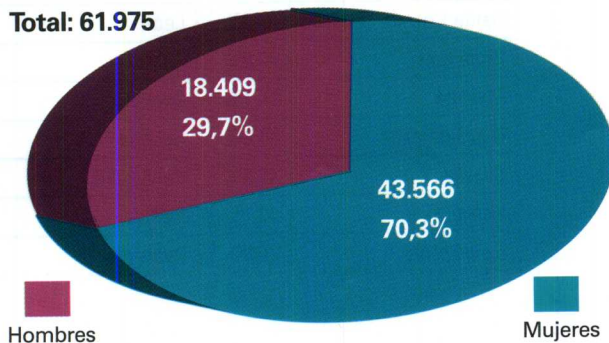
Distribución de los colegiados según grupo de edad y sexo

Colegiados	Hombre	Mujer	Total	Total (%)	Mujeres (%)
Menores de 35	3.551	12.323	15.874	25,6%	77,6%
De 35 a 44	4.481	12.495	16.976	27,4%	73,6%
De 45 a 54	4.212	9.725	13.937	22,5%	69,8%
De 55 a 64	2.537	3.807	6.344	10,2%	60,0%
De 65 a 69	919	1.106	2.025	3,3%	54,6%
De 70 y más	2.207	2.874	5.081	8,2%	56,6%
No consta	502	1.236	1.738	2,8%	71,1%
<b>TOTAL</b>	<b>18.409</b>	<b>43.566</b>	<b>61.975</b>	<b>100,0%</b>	<b>70,3%</b>



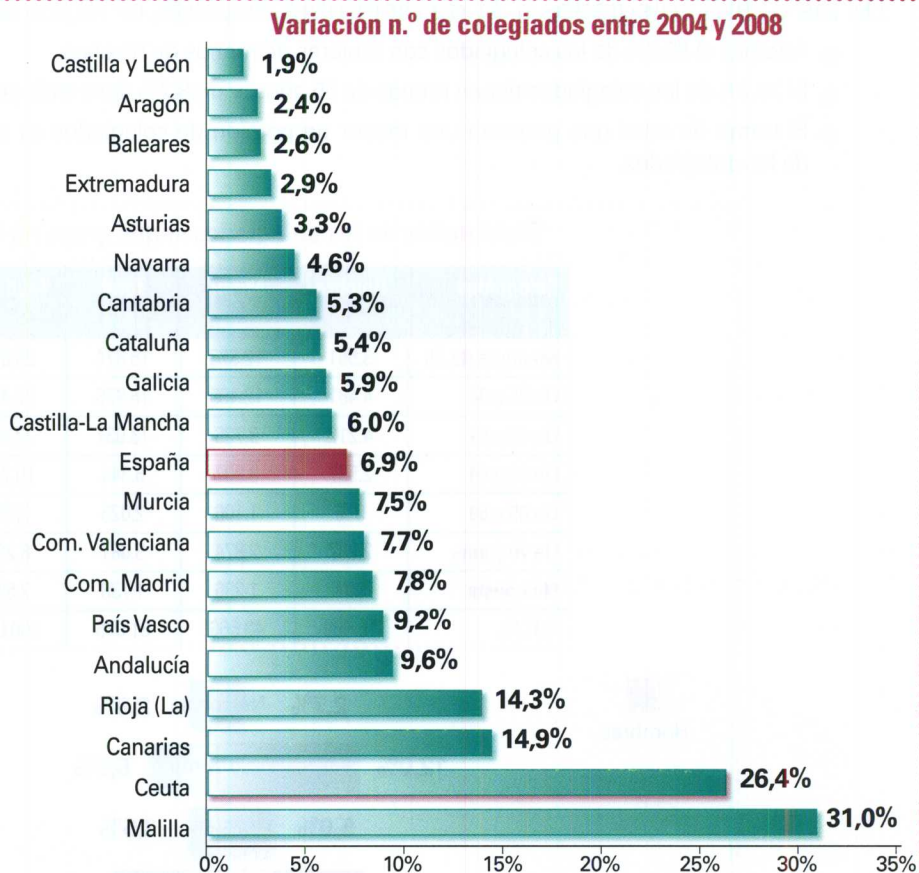
Distribución de los colegiados por sexo

Total: 61.975

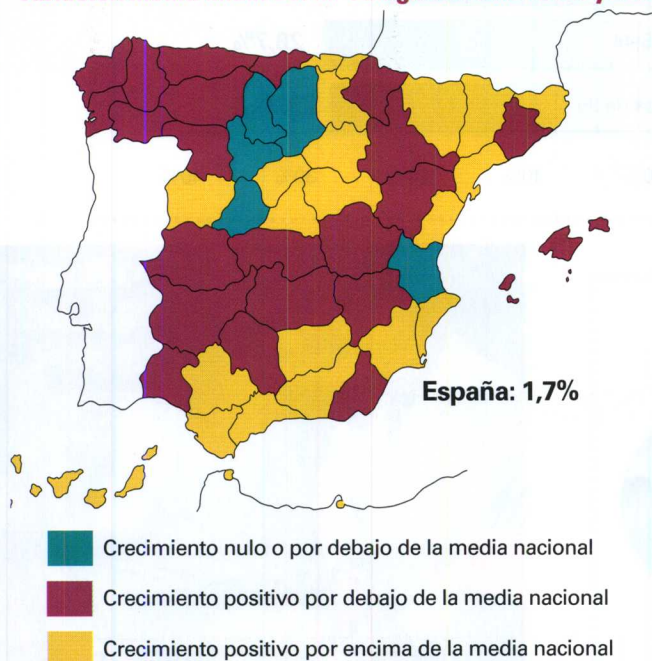


## Evolución del número de colegiados

- El número de colegiados a 31 de diciembre ha crecido entre 2004 y 2008 en un 6,9%, con una variación media anual del 1,7%, pasando de 57.955 colegiados en 2004 a 61.975 en 2008 (4.020 colegiados más).
- Además de Ceuta y Melilla, Canarias y La Rioja son las autonomías que presentan los crecimientos más significativos respecto a 2004. Por el contrario, Castilla y León es la autonomía que menor crecimiento en número de colegiados experimenta.
- Por provincias, Alicante y Castellón, junto a Ceuta y Melilla, son las que mayor crecimiento han tenido, mientras que Valladolid, Ávila y Palencia han decrecido en número de colegiados desde 2004.



**Mapa provincial. Variación media anual del n.º colegiados entre 2004 y 2008**



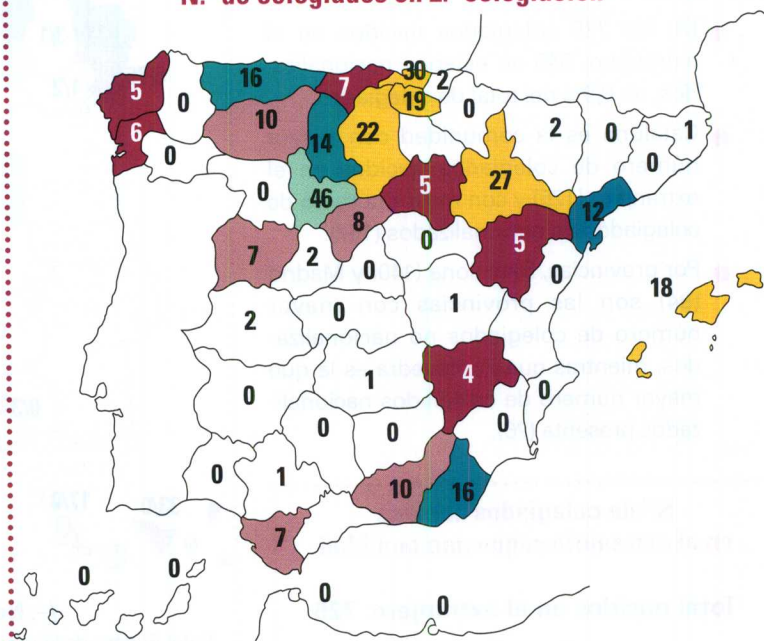
Provincias que más han crecido		Provincias que menos han crecido	
Provincia	%	Provincia	%
Melilla	31,0%	Baleares	2,6%
Ceuta	26,4%	Cuenca	2,6%
Alicante	20,3%	Badajoz	2,6%
Castellón	17,9%	Teruel	2,1%
Palmas (Las)	15,8%	Albacete	2,0%
Santa Cruz de Tenerife	14,3%	León	1,5%
Rioja (La)	14,3%	Zamora	1,3%
Málaga	14,1%	Zaragoza	1,0%
Guadalajara	14,0%	Burgos	0,0%
Sevilla	12,4%	Valladolid	-1,4%
Soria	12,1%	Ávila	-3,0%
Guipúzcoa	10,8%	Palencia	-4,1%

## Segunda colegiación

En situación de segunda colegiación hay 307 colegiados distribuidos en 30 Colegios


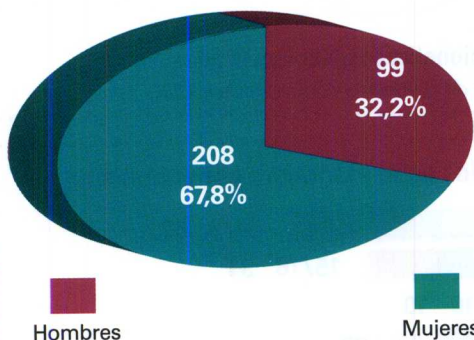
- El 67,8% (208) de las segundas colegiaciones corresponden a mujeres, y el 32,2% (99) a hombres.
- Valladolid, Vizcaya y Zaragoza son las provincias que presentan más colegiados en situación de segunda colegiación, 40, 30 y 27, respectivamente.
- Castilla y León es la comunidad autónoma con mayor número de colegiados en esta situación, 114 en total, el 37,1% de las segundas colegiaciones.

Mapa provincial.  
N.º de colegiados en 2.ª colegiación

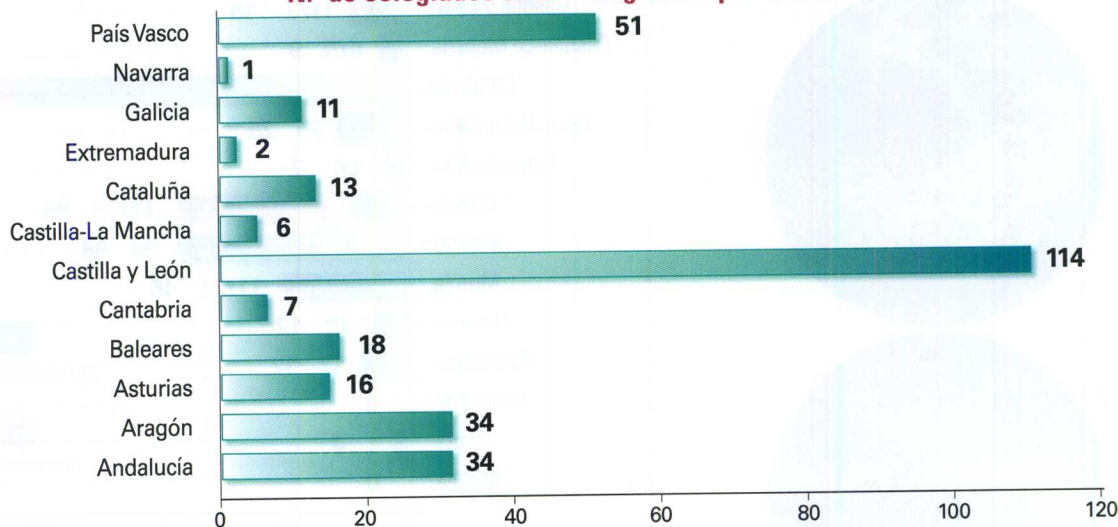


Distribución de los colegiados por sexo

Total: 307



N.º de colegiados en 2.ª colegiación por CC AA



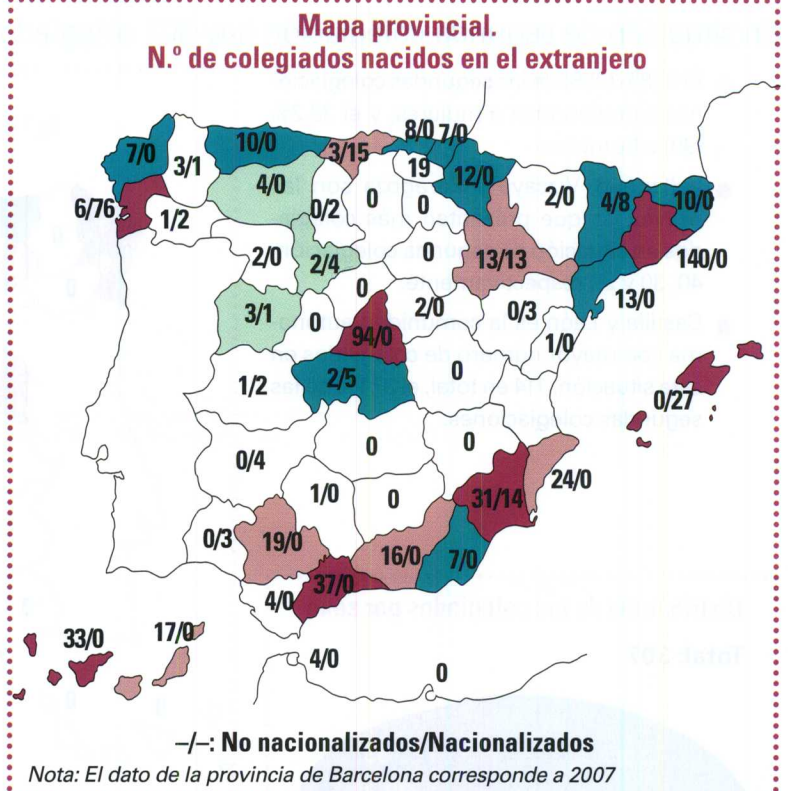
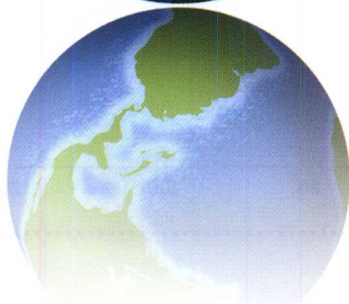
## Colegiados nacidos en el extranjero

Al finalizar 2008, en España había 725 colegiados nacidos en el extranjero, de los cuales 180 estaban nacionalizados españoles

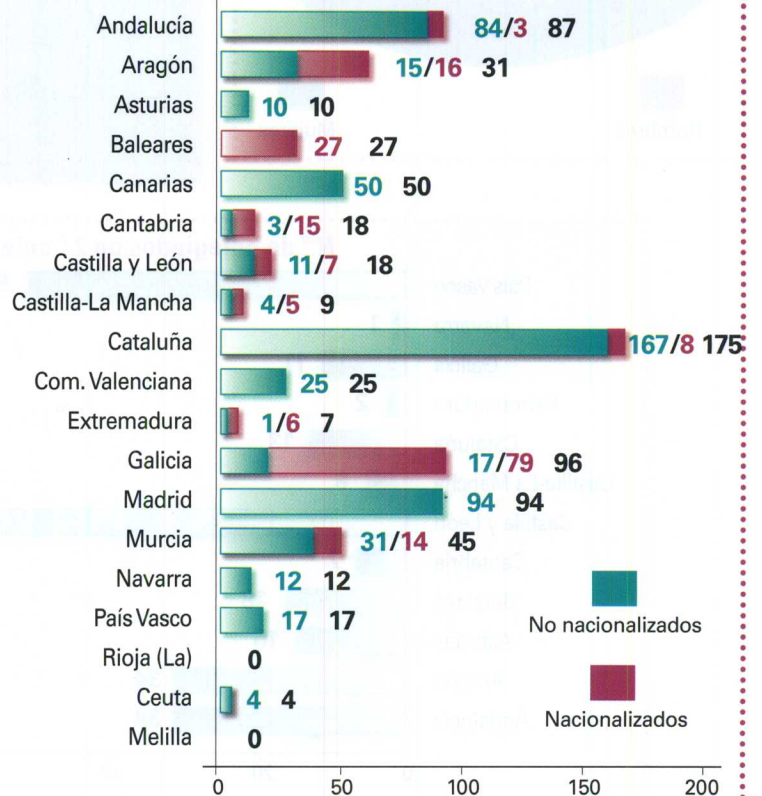
- De los 725 colegiados nacidos en el extranjero, 545 no estaban nacionalizados, un 0,9% del total de colegiados.
- Cataluña es la comunidad con mayor número de colegiados nacidos en el extranjero (175) y con mayor número de colegiados no nacionalizados (167).
- Por provincias, Barcelona (140) y Madrid (94) son las provincias con mayor número de colegiados no nacionalizados, mientras que Pontevedra es la que mayor número de colegiados nacionalizados presenta (76).

### N.º de colegiados nacidos en el extranjero según nacionalidad

Total nacidos en el extranjero: 725



### Colegiados nacidos en el extranjero por autonomía

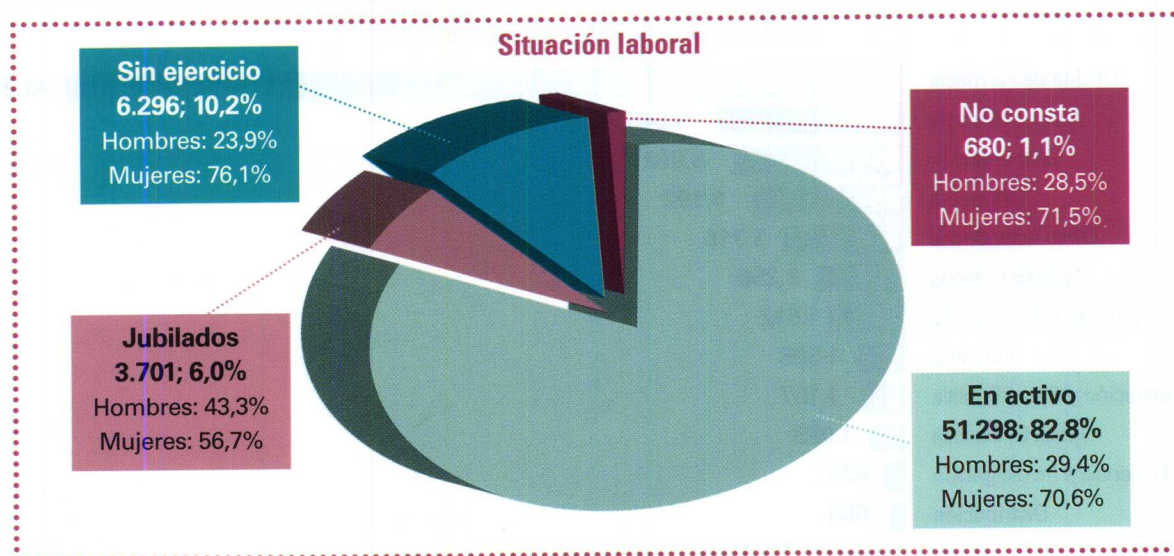
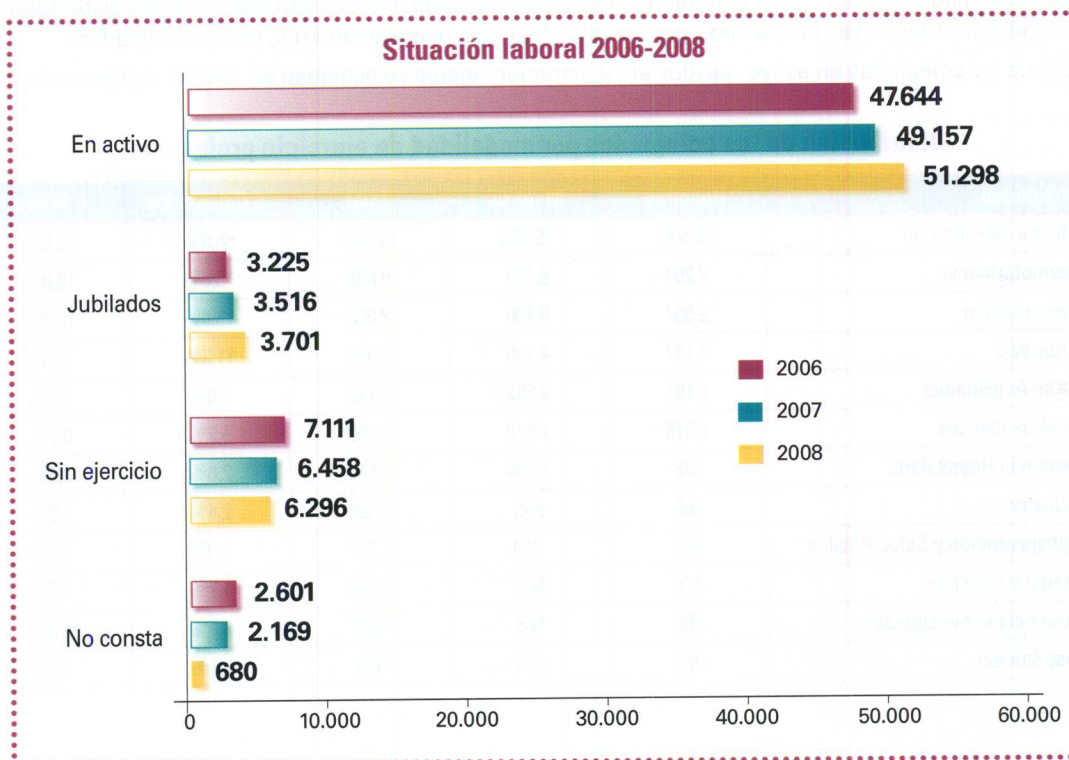


## Situación laboral

### El 83% del total de colegiados se encuentra en activo

- Al finalizar 2008, el 82,8% de los colegiados estaba en activo, de los cuales, el 70,6% eran mujeres.
- El porcentaje de colegiados en activo y jubilados aumenta desde 2006, mientras que el porcentaje de colegiados sin ejercicio y que no consta disminuye.
- El 58,4% de los colegiados son mujeres que están en activo.

Colegiados	2008	2007	2006
En activo	82,8%	80,2%	78,6%
Jubilados	6,0%	5,7%	5,3%
Sin ejercicio	10,2%	10,5%	11,7%
No consta	1,1%	3,5%	4,3%



Nota: Total colegiados en activo = total de colegiados en 1.ª colegiación – Jubilados – Sin ejercicio – No consta

## Modalidades de ejercicio profesional

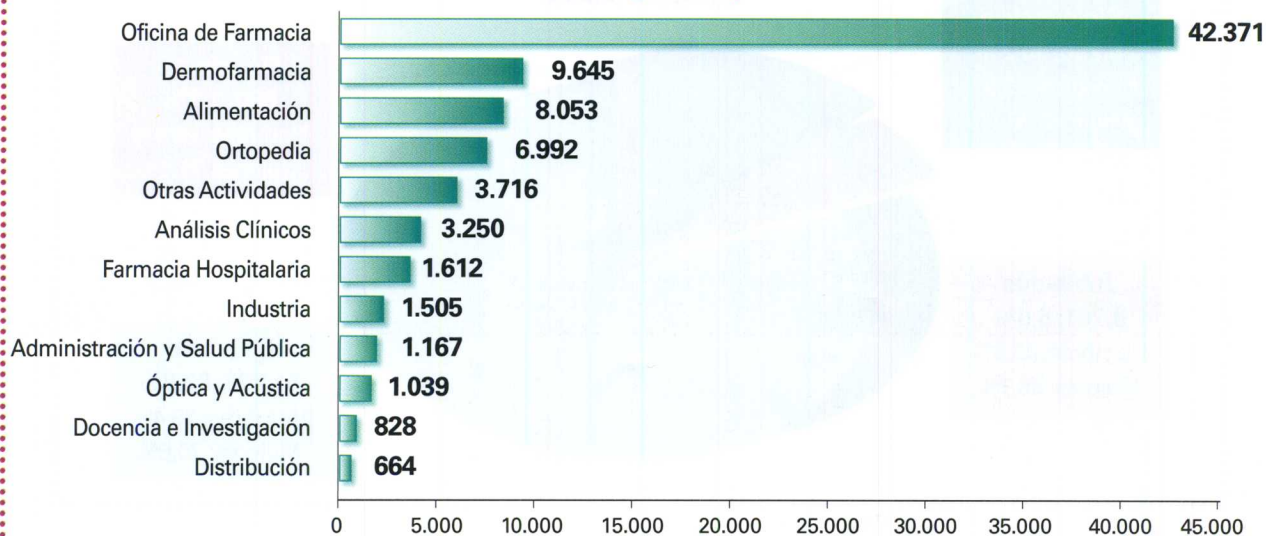
### El 68,4% de los colegiados ejerce en oficina de farmacia

- El 68,4% de los colegiados ejerce en oficina de farmacia, porcentaje que aumenta hasta el 82,6% si se considera únicamente el número de colegiados en activo.
- Dermofarmacia, Alimentación y Ortopedia son las siguientes modalidades más ejercidas por los profesionales farmacéuticos.
- La modalidad "Otras Actividades" recoge, entre otras, las siguientes categorías: Plantas medicinales, Comercialización de medicamentos veterinarios, Atención Primaria.
- Entre los colegiados nacidos en el extranjero, Oficina de Farmacia, Dermofarmacia y Alimentación también son las modalidades más ejercidas, en concreto por un 74%, 7% y 6%, respectivamente, de los colegiados.
- El 100% de los colegiados en activo nacidos en el extranjero ejerce su actividad en Oficina de Farmacia.

### Distribución de los colegiados por modalidad de ejercicio profesional

Modalidad	Hombres	Mujeres	Total	% Colegiados	% Activos
Oficina de Farmacia	12.545	29.826	42.371	68,4%	82,6%
Dermofarmacia	3.201	6.444	9.645	15,6%	18,8%
Alimentación	2.557	5.496	8.053	13,0%	15,7%
Ortopedia	2.197	4.795	6.992	11,3%	13,6%
Otras Actividades	1.164	2.552	3.716	6,0%	7,2%
Análisis Clínicos	1.378	1.872	3.250	5,2%	6,3%
Farmacia Hospitalaria	378	1.234	1.612	2,6%	3,1%
Industria	560	945	1.505	2,4%	2,9%
Administración y Salud Pública	383	784	1.167	1,9%	2,3%
Óptica y Acústica	476	563	1.039	1,7%	2,0%
Docencia e Investigación	260	568	828	1,3%	1,6%
Distribución	265	399	664	1,1%	1,3%

### Modalidades de ejercicio profesional

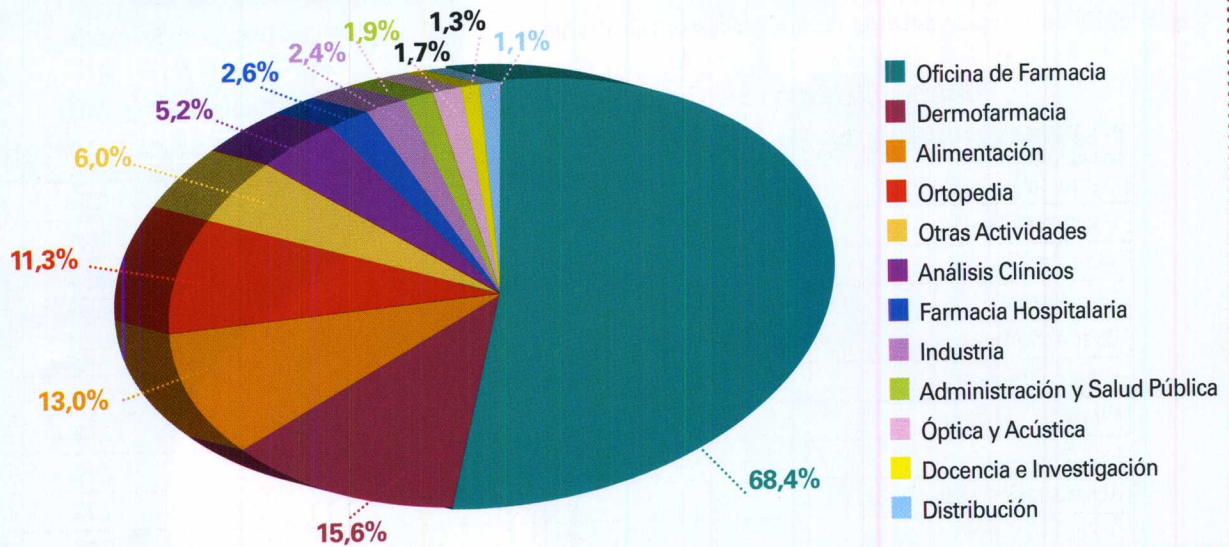


## Modalidades de ejercicio profesional

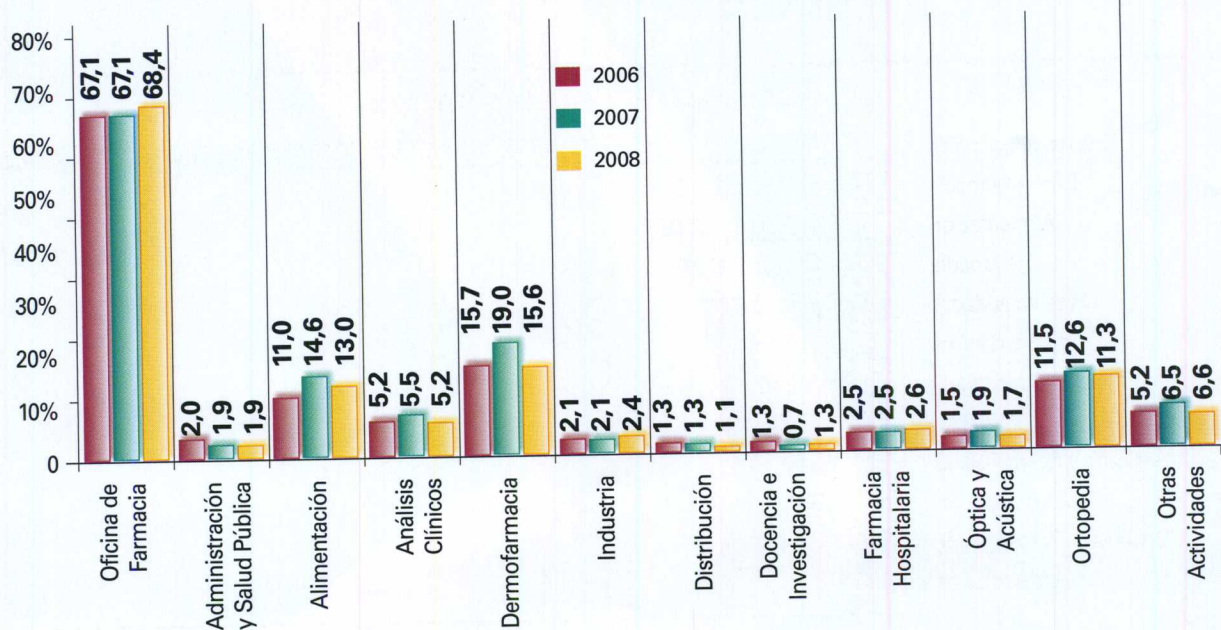
Oficina de farmacia es la modalidad de ejercicio que más ha aumentado respecto al año pasado, mientras que Dermofarmacia es la que más ha disminuido

- Oficina de Farmacia, Administración y Salud Pública, Industria, Docencia e Investigación, y Farmacia Hospitalaria han incrementado el número de colegiados que las ejercen respecto al año pasado.
- Por el contrario, Alimentación, Análisis Clínicos, Dermofarmacia, Distribución, Óptica y Acústica, y Ortopedia han disminuido el número de colegiados respecto al año pasado.

Distribución de los colegiados por modalidad de ejercicio profesional 2008



Modalidades de ejercicio profesional 2006-2007



Nota: Un mismo colegiado puede ejercer en más de una modalidad